QUADRO RESUMO DAS MEDIDAS DE SEGURANÇA			
EXTINTORES IT-21	AGUA PRESSURIZADA - 2-A PO QUIMICO ABC - 2-A, 40-BC CO2 - 5-B		
ACESSO DE VIATURAS	A EDIFICAÇÃO POSSUI AS CONDIÇÕES MÍNIMAS PARA O ACESSO DE VIATURAS DE BOMBEIROS, CONFORME IT 06		
PROTEÇÃO ESTRUTURAL	TRRF DE 60 MIN		
SINALIZAÇÃO DE EMERGÊNCIA	CONFORME IT-20		
INSTALAÇÕES ELÉTRICAS	CONFORME IT -41		
ILUMINAÇÃO DE EMERGÊNCIA	CONFORME NBR 10898/2013		
SAÍDA DE EMERGÊNCIA	CONFORME IT-11		
ALARME E DETECÇÃO	CONFORME NBR 17 240/2010		
REDE DE HIDRANTES	TUBULAÇÃO DE FERRO GALVANIZADO DE 63mm PRESSÃO DE 5,0 mca NO TOPO ESGUICHOS REGULARES CONFORME IT-22		
BRIGADA DE INCÊNDIO	CONFORME IT-17		
COMPARTIMENTAÇÃO	CONFORME IT-09		
SPDA	CONFORME NBR 5419/2015		
CLASSIFICAÇÃO - DECRETO ESTADUAL 16.302/15			
GRUPO	OCUPAÇÃO:	DIVISÃO	DESCRIÇÃO
D	SERV PROFISSIONAIS	D-1	REPARTIÇÃO PUBLICA
CARGA DE INCÊNDIO IT 14			
OCUPAÇÃO/USO	DESCRIÇÃO	DIVISÃO	CARGA DE INCÊNDIO MJ/M2
SERV PROFISSIONAIS	REPARTIÇÃO PUBLICA	D-1	700 MJ/M2
CLASSIFICAÇÃO DAS EDIFICAÇÕES E ÁREAS DE RISCO			
QUANTO A CARGA DE INCÊNDIO			
RISCO MÉDIO	CARGA DE INCÊNDIO MJ/M2 700 MJ/M2		
CONTROLE MATERIAIS DE ACABAMENTO E REVESTIMENTO IT-10			
PISO	acabamento	Classe I, II-A, III-A ou IV-A	
	revestimento	Classe I, II-A , III-A ou IV-A	
PAREDE	acabamento	Classe I, II-A ou III-A(3D)	
	revestimento	Classe I, II-A ou III-A(3D)	
TETO E FORRO	acabamento	Classe I, II-A	
	revestimento	Classe I, II-A	

LEGENDA DE SINALIZAÇÃO

E1 20cm		SINALIZAÇÃO DE ALARME MANUAL E A DIMENSÃO DA PLACA QUADRADA DE 200mm.
E5 20cm		SINALIZAÇÃO DO EXTINTOR E A DIMENSÃO DA PLACA QUADRADA DE 200mm.
E7 20cm		ABRIGO DE MANGUEIRAS
E9 20cm		SINALIZAÇÃO DE UM CONJUNTO DE EQUIPAMENTOS DE COMBATE À INCÊNDIO, 200mm.
E17 100cm		SINALIZAÇÃO DOS EQUIPAMENTOS NAS CORES VERMELHO E AMARELO, CONFORME CONFORME A NORMA NBR 13434.
S1 30/15 CM		INDICAÇÃO DO SENTIDO À DIREITA DE SAIDA DE EMERGÊNCIA A SER AFIXADA NA PAREDE 300x150mm.
S8 30/15 CM		INDICAÇÃO DO SENTIDO À ESQUERDA DE SAIDA DE EMERGÊNCIA A SER AFIXADA NA PAREDE 300x150mm.
S3 30/15 CM		SINALIZAÇÃO DE SAIDA DE EMERGÊNCIA E A DIMENSÃO DA PLACA RETANGULAR 300x150mm.
S8 30/15 CM		SINALIZAÇÃO DE SAIDA DE EMERGÊNCIA À DIREITA E A DIMENSÃO DA PLACA RETANGULAR 190x95mm. DESCIDA DE ESCADA.
S9 30/15 CM		SINALIZAÇÃO DE SAIDA DE EMERGÊNCIA E A DIMENSÃO DA PLACA RETANGULAR 300x150mm. DESCIDA DE ESCADA À ESQUERDA.
S10 30/15 CM		SINALIZAÇÃO DE SAIDA DE EMERGÊNCIA À DIREITA E A DIMENSÃO DA PLACA RETANGULAR 300x150mm. SUBIDA DE ESCADA.
S11 30/15 CM		SINALIZAÇÃO DE SAIDA DE EMERGÊNCIA E A DIMENSÃO DA PLACA RETANGULAR 300x150mm. SUBIDA DE ESCADA À ESQUERDA.
S12 30/15 CM	SAÍDA	SINALIZAÇÃO DE SAIDA DE EMERGÊNCIA E A DIMENSÃO DA PLACA RETANGULAR 300x150mm.
S17 15/15 CM	1	SINALIZAÇÃO DE NUMERO DE PAVIMENTO DIMENSÃO DA PLACA QUADRADA 150x150mm.
S18 30/15 CM	PÁNICO PUSH BAR	SINALIZAÇÃO EM PORTAS COM BARRA DE PÂNICO, PLACA RETANGULAR 300x150mm.
C1 20/7		PLACA C1 DE IDENTIFICAÇÃO DO SENTIDO DE ROTA DE FUGA CONFORME DETALHE. H=0.25m.
M1 20/20 CM		PLACA M1 COM A IDENTIFICAÇÃO DOS SISTEMAS DE PROTEÇÃO CONTRA INCÊNDIO EXISTENTES NA EDIFICAÇÃO.

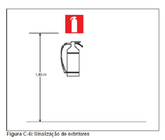

Figura C-4: Sinalização de extintores

SINALIZAÇÃO DE EXTINTORES

Figura C-12: Sinalização de saída sobre porta corta-fogo

SINALIZAÇÃO DE ROTA DE FUGA

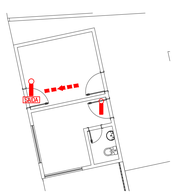

PL. BAIXA – GUARITA

SINALIZAÇÃO – EXTINTORES
ESC:1/100

Figura C.11: Sinalização de saída sobre paredes e verga de portas



Figura C.10: Sinalização de portas com barras antipânico (modelos 1 e 2)
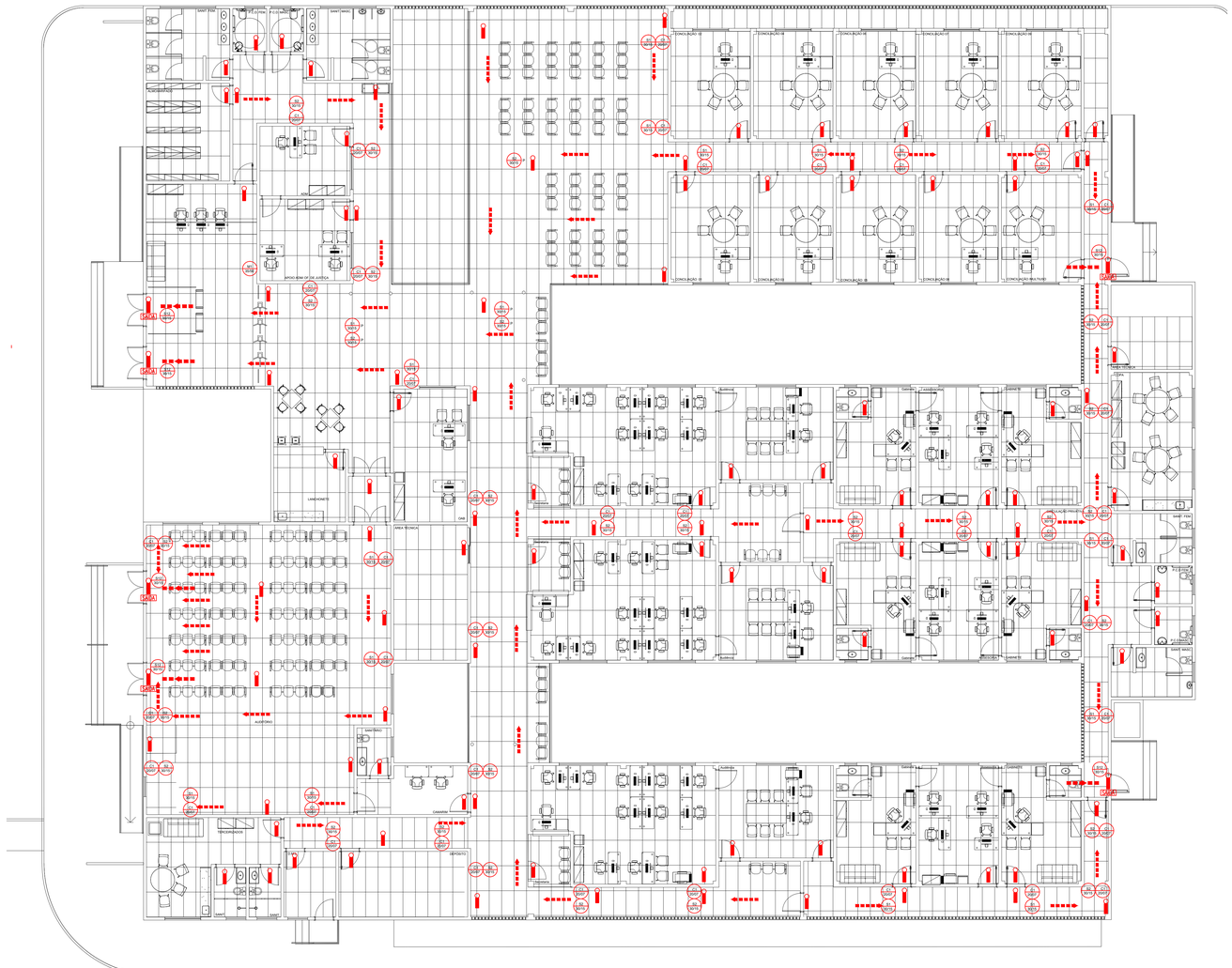
SINALIZAÇÃO SOBRE PAREDES E PORTAS